

**Ministerstvo  
dopravy**



MINISTERSTVO DOPRAVY

## **Dopravní nehody cyklistů v roce 2009**

### **1. Základní fakta – sumarizace**



- V roce 2009 zemřelo v důsledku dopravních nehod v České republice 72 cyklistů, tj. 8,7 % z celkového počtu usmrčených osob v roce 2009
- Každá 12. usmrčená osoba v roce 2009 byl cyklista
- V roce 2009 zavinili cyklisté celkem 1 909 dopravních nehod hlášených Policií ČR, tj. 96 % ze všech dopravních nehod zaviněných řidiči nemotorových vozidel a 2,55 % ze všech dopravních nehod hlášených Policií ČR v roce 2009
- Při těchto dopravních nehodách bylo usmrceno celkem 38 osob tj. 53 % z celkového počtu usmrčených cyklistů, 245 osob bylo těžce zraněno a 1 554 osob bylo zraněno lehce
- V roce 2009 zavinily děti cyklisté celkem 237 dopravních nehod hlášených Policií ČR, tj. 12 % z celkového počtu dopravních nehod zaviněných cyklisty

- 87 % z celkového počtu dopravních nehod zaviněných dětmi cyklisty bylo v obci, tj. každá 1,2. dopravní nehoda zaviněná dítětem – cyklistou se stala v roce 2009 v obci
- Každá 8. dopravní nehoda zaviněná cyklistou a hlášená Policii ČR byla zaviněna cyklistou ve věku do 15 let
- V roce 2009 bylo usmrceno 1 dítě – cyklista a 21 dětí cyklistů bylo lehce zraněno. Usmrcený cyklista měl cyklistou přilbu, byl usmrceno mimo obec a viníkem dopravní nehody byl řidič motorového vozidla
- V obci zavinili cyklisté celkem 1 452 dopravních nehod
- Z tohoto počtu zavinili v obci děti do 15 let celkem 205 dopravních nehod, tj. 14 % dopravních nehod
- Pod vlivem alkoholu zavinili cyklisté v roce 2009 celkem 522 dopravních nehod, z tohoto počtu zavinili děti do 15 let pod vlivem alkoholu celkem 2 dopravní nehody, tj. 9 % z celkového počtu dopravních nehod zaviněných pod vlivem alkoholu a hlášených Policii ČR
- Každá 11. dopravní nehoda zaviněná pod vlivem alkoholu a hlášená Policii ČR v roce 2009 byla zaviněna opilým cyklistou
- Závažnost dopravních nehod zaviněných cyklisty<sup>x)</sup> dosáhla v roce 2009 hodnoty 20, tj. 1,5 x více než stejný ukazatel u osobních automobilů

## 2. Tabulková část

### Dopravní nehody zaviněné cyklisty v roce 2008

	Počet nehod	Usmrceno	Těžce zraněno	Lehce zraněno
Cyklisté celkem	1 909	38	245	1 554
Z toho děti	237	0	0	210

<sup>x)</sup> Počet usmrcených osob na 1000 dopravních nehod

## Usmrceno cyklistů – řidičů při jimi zaviněných i nezaviněných dopravních nehodách

	Cyklisté řidiči celkem	z toho děti
2008	77	2
2009	72	1

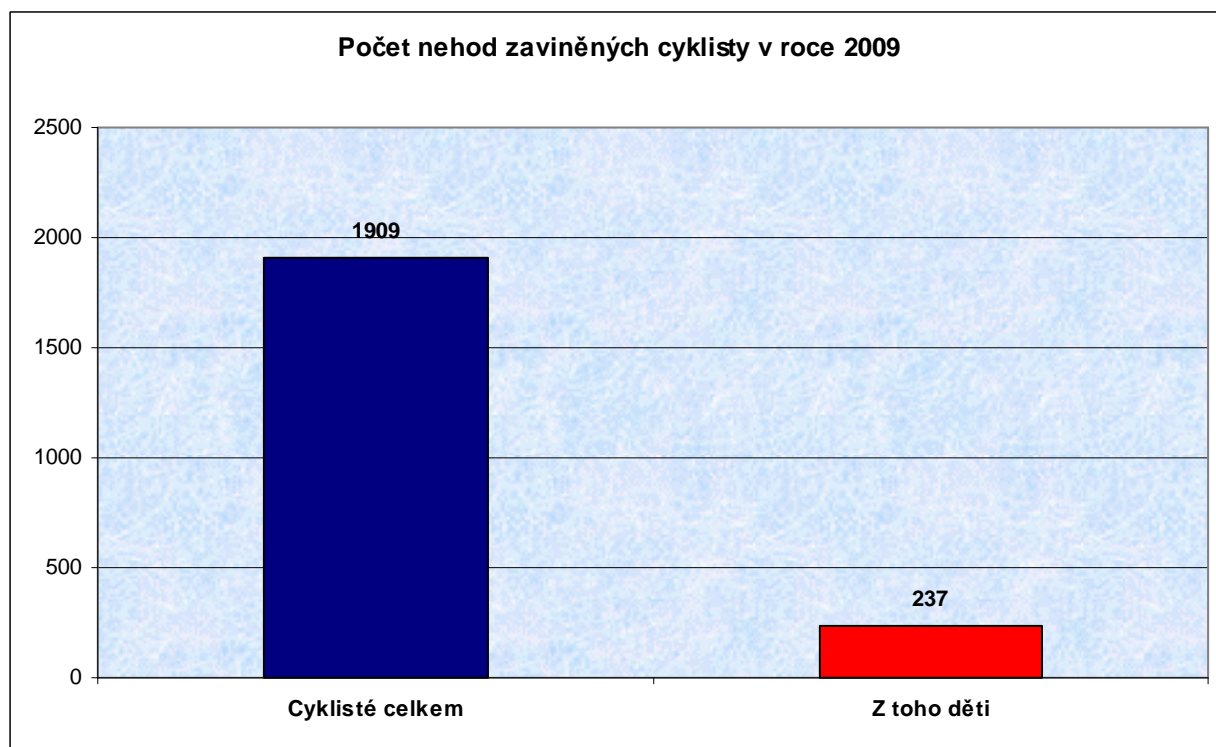
## Dopravní nehody zaviněné pod vlivem alkoholu – počet dopravních nehod zaviněných cyklisty

	Počet nehod
řidiči osobních automobilů	4 462
řidiči nákladních automobilů	343
<b>cyklisté</b>	<b>522</b>
chodci	132
řidiči motocyklů a malých motocyklů	266

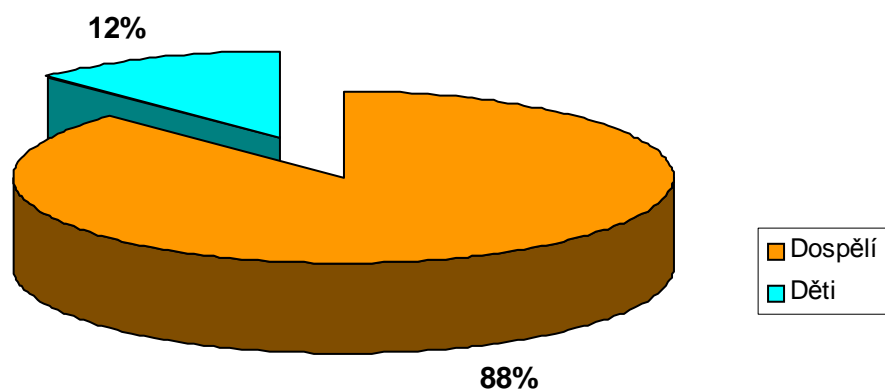
## Dopravní nehody zaviněné cyklisty pod vlivem alkoholu, porovnání let 2008/2009

	Počet nehod
2008	435
2009	522

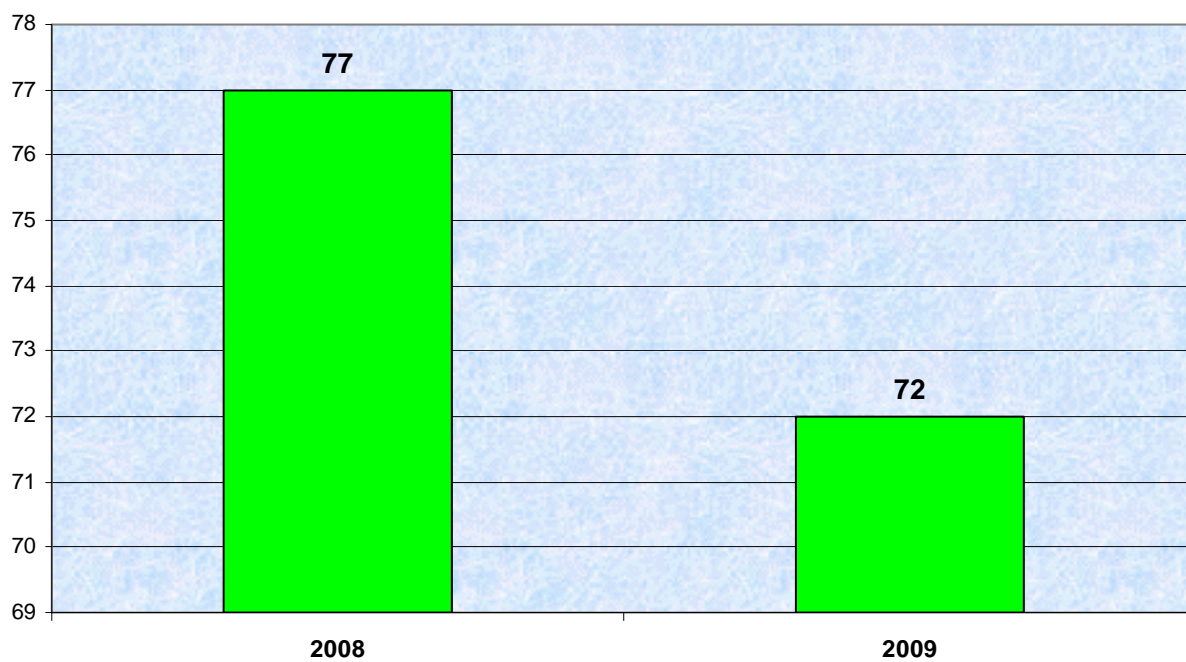
### 3. Grafická část



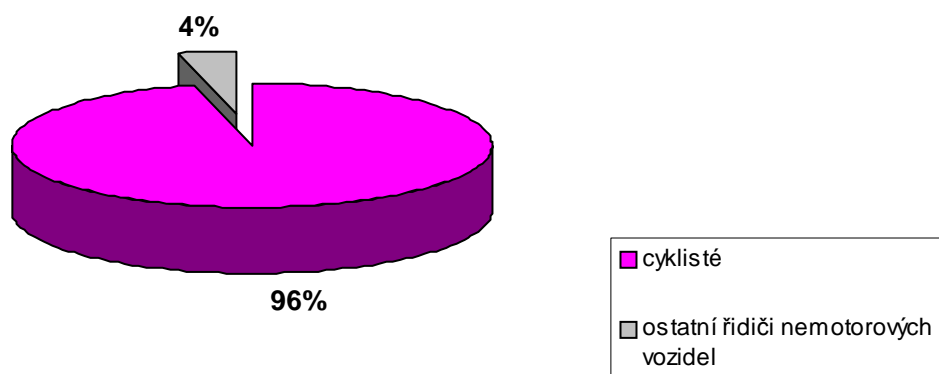
Podíl dopravních nehod zaviněných cyklisty do 15 let na celkovém počtu dopravních nehod zaviněných cyklisty v roce 2009



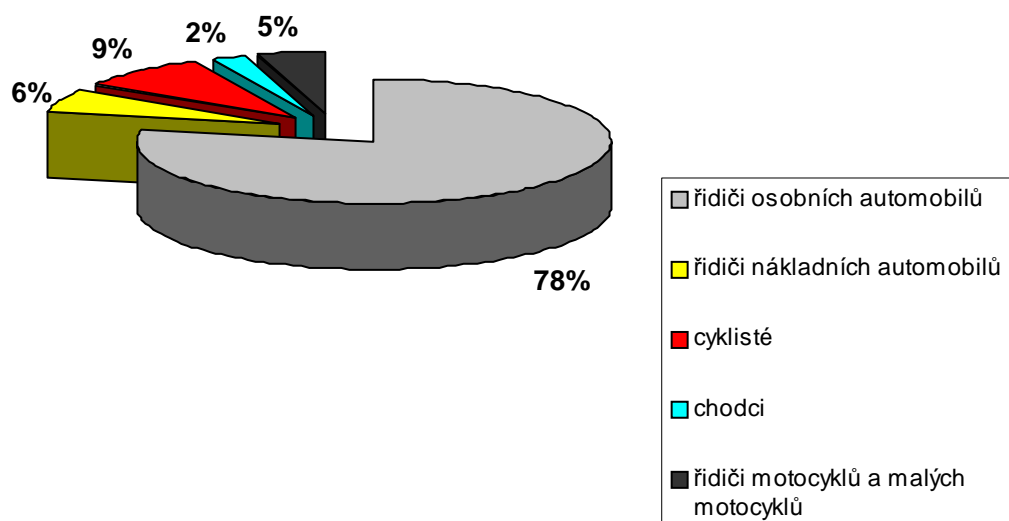
Usmrceno - cyklisté řidiči celkem



Dopravní nehody zaviněné řidiči nehmotorových vozidel, 2009



Počet nehod zaviněných pod vlivem alkoholu 2009



**Počet nehod zaviněných cyklisty pod vlivem alkoholu, 2008/2009**

